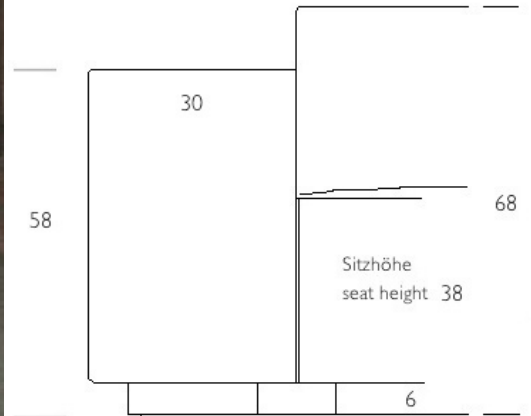


LOW COMPONENT



Produkt Informationen

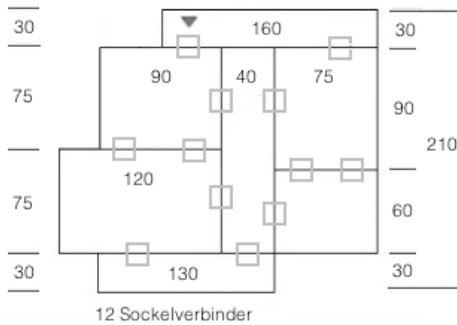
Die Linie LOW COMPONENT bietet dank einer Auswahl an diversen Grundmodulen eine nahezu unbegrenzte Anzahl an individuellen Kombinationsmöglichkeiten. Die einzelnen Elemente lassen sich beliebig zusammensetzen und mittels eines einfachen Sockelverbindungssystems miteinander verbinden. Die Stoffbezüge sind standardmässig abnehmbar, jene in Leder fix.

Product Informations

The line LOW COMPONENT offers thanks to a range of different basic modules, an almost unlimited number of unique combination possibilities. The individual elements can be combined very flexible and assemble using a simple socket connection system together. the fabric covers are removable generally, those in leather are fixed.

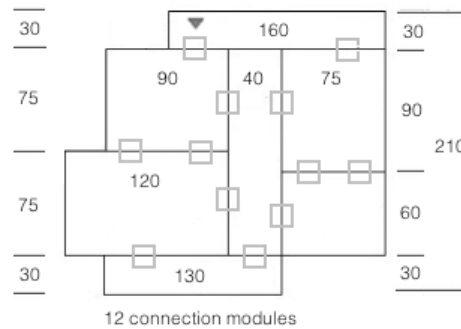
Sockelverbinder - Kompositionsbeispiel

* Bitte beachten, pro Schnittstelle sind 2 Sockelverbinder erforderlich. Siehe unter Zubehör rechte Seite unten, KODEX LSSV



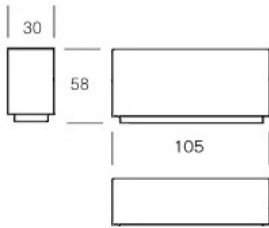
base-connection modules - composition example

* please notice, for each cutting side two connection modules are necessary. see on the right side on the bottom, KODEX LSSV



Struktur structure	Holzunterbau, hochwertige PU-Kaltschaumpolsterung	base in wood, high-quality PU-foam upholstery	KODEX
Bezug Cover	Stoffbezüge abnehmbar, Lederbezüge fix chemische Reinigung empfohlen	textil covers removable, those in leather fix dry cleaning recommended	
FABRIC A	L'ARC - MONACO - OPERA UPPER EASTSIDE - RIVE GAUCHE	L'ARC - MONACO - OPERA UPPER EASTSIDE - RIVE GAUCHE	FA
FABRIC B	CHARLES - SAINT GERMAIN SKY - SOHO	CHARLES - SAINT GERMAIN SKY - SOHO	FB
FABRIC C	KEY WEST - MONTAUK TROCADERO	KEY WEST - MONTAUK TROCADERO	FC
L1 - L2 LEATHER	HILTON (L1) MARCELLO (L2) * Bezüge teilweise zusammengesetzt	HILTON (L1) MARCELLO (L2) * covers partially composed	L1 L2
L3 LEATHER	KILIAN (L3)	KILIAN (L3)	L3

Armlehne 105 30 x 105
armrest 105



* Ersatzbezug
* new covers
* Stoffbedarf
* Fabric Need

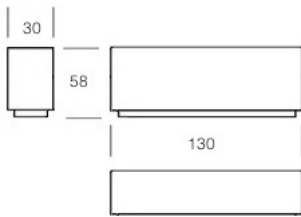
2.5 LFM

1.5 Häute - Skins

LCAL105

EBLCAL105

Armlehne 130 30 x 130
armrest 130



* Ersatzbezug
* new covers
* Stoffbedarf
* Fabric Need

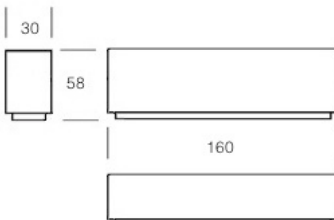
3 LFM

2 Häute - Skins

LCAL130

EBLCAL130

Armlehne 160 30 x 160
armrest 160



* Ersatzbezug
* new covers
* Stoffbedarf
* Fabric Need

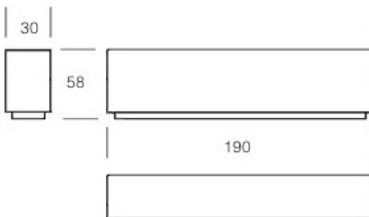
3.5 LFM

2.5 Häute - Skins

LCAL160

EBLCAL160

Armlehne 190 30 x 190
armrest 190



* Ersatzbezug
* new covers
* Stoffbedarf
* Fabric Need

4 LFM

3 Häute - Skins

LCAL190

EBLCAL190

Zubehör | accessories

Sockelverbinder | connection module
diverse Kissen | various cushions

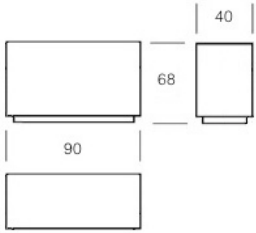
pro Schnittstelle 2 Stk erforderlich - 2 pieces for each cutting needed
Siehe Seite 96 | see page 96

LCSSV

Optionen | Options

Spezialausführungen nur auf Anfrage | customized editions only on request

Rückenlehne 90
backrest 90 **90 x 40**



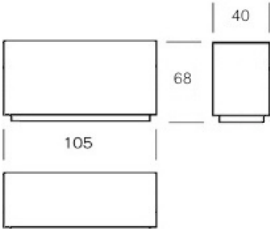
* Ersatzbezug
* new covers
* Stoffbedarf
* Fabric Need

2.5 LFM

1.5 Häute - Skins

LCRL90
EBLCRL90

Rückenlehne 105
backrest 105 **105 x 40**



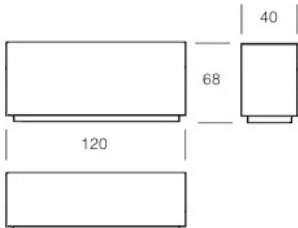
* Ersatzbezug
* new covers
* Stoffbedarf
* Fabric Need

2.5 LFM

1.5 Häute - Skins

LCRL105
EBLCRL105

Rückenlehne 120
backrest 120 **120 x 40**



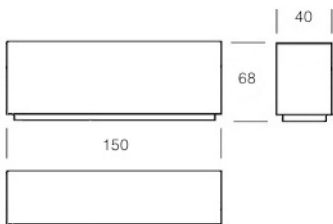
* Ersatzbezug
* new covers
* Stoffbedarf
* Fabric Need

3 LFM

2 Häute - Skins

LCRL120
EBLCRL120

Rückenlehne 150
backrest 150 **150 x 40**



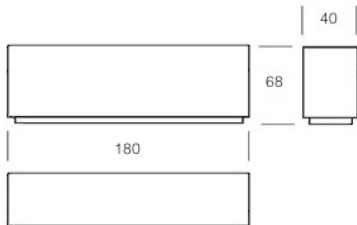
* Ersatzbezug
* new covers
* Stoffbedarf
* Fabric Need

3.5 LFM

2.5 Häute - Skins

LCRL150
EBLCRL150

Rückenlehne 180
backrest 180 **180 x 40**



* Ersatzbezug
* new covers
* Stoffbedarf
* Fabric Need

4 LFM

3 Häute - Skins

LCRL180
EBLCRL180

Zubehör | accessories

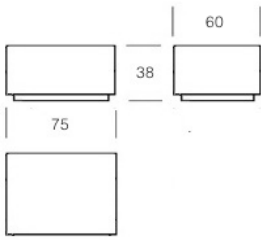
Sockelverbinder | connection module
diverse Kissen | various cushions

pro Schnittstelle 2 Stk erforderlich - 2 pieces for each cutting needed
Siehe Seite 96 | see page 96

LCSSV

Sitzelement 60
seat element 60

60 x 75



* Ersatzbezug
* new covers
* Stoffbedarf
* Fabric Need

2 LFM

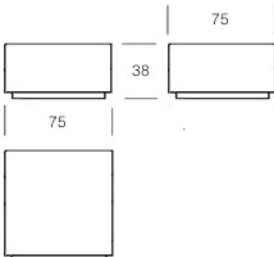
I Haut - Skin

LCS60

EBLCS60

Sitzelement 75
seat element 75

75 x 75



* Ersatzbezug
* new covers
* Stoffbedarf
* Fabric Need

2 LFM

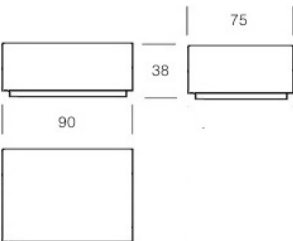
I Haut - Skin

LCS75

EBLCS75

Sitzelement 90
seat element 90

90 x 75



* Ersatzbezug
* new covers
* Stoffbedarf
* Fabric Need

2.5 LFM

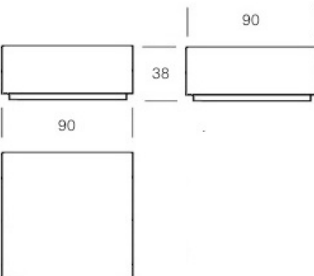
1.5 Häute - Skins

LCS90

EBLCS90

Sitzelement 90/90
seat element 90/90

90 x 90



* Ersatzbezug
* new covers
* Stoffbedarf
* Fabric Need

3 LFM

2 Häute - Skins

LCS909

EBLCS909

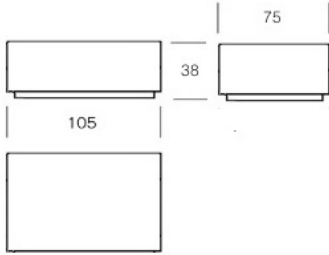
Zubehör | accessories

Sockelverbinder | connection module
auf verdeckten Rollen
diverse Kissen | various cushions

pro Schnittstelle 2 Stk erforderlich - 2 pieces for each cutting needed
on concealed wheels
Siehe Seite 96 | see page 96

LCSSV
VDR

Sitzelement 105
seat element 105 105 x 75



* Ersatzbezug
* new covers
* Stoffbedarf
* Fabric Need

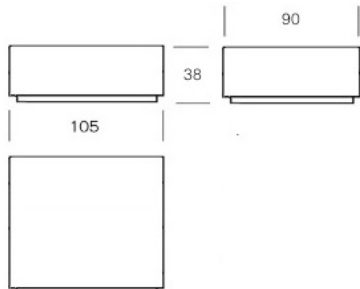
3 LFM

2 Häute - Skins

LCS105

EBLCS105

Sitzelement 105/90
seat element 105/90 105 x 90



* Ersatzbezug
* new covers
* Stoffbedarf
* Fabric Need

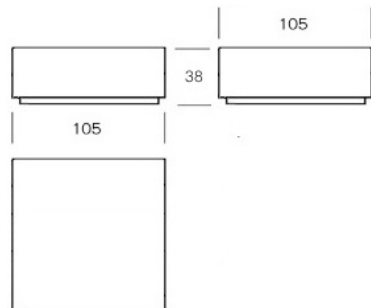
3.5 LFM

2.5 Häute - Skins

LCS1059

EBLCS1059

Sitzelement 105/105
seat element 105/105 105 x 105



* Ersatzbezug
* new covers
* Stoffbedarf
* Fabric Need

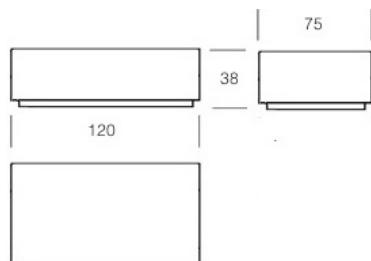
3.5 LFM

2.5 Häute - Skins

LCS105105

EBLCS105105

Sitzelement 120
seat element 120 120 x 75



* Ersatzbezug
* new covers
* Stoffbedarf
* Fabric Need

3.5 LFM

2.5 Häute - Skins

LCS120

EBLCS120

Zubehör | accessories

Sockelverbinder | connection module
auf verdeckten Rollen
diverse Kissen | various cushions

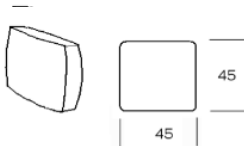
pro Schnittstelle 2 Stk erforderlich - 2 pieces for each cutting needed
on concealed wheels
Siehe Seite 96 | see page 96

LCSSV
VDR

Füllung filling	Holzunterbau, hochwertige PU-Kaltschaumpolsterung	base in wood, high-quality PU-foam upholstery	KODEX
Bezug Cover	abnehmbar chemische Reinigung empfohlen	removable dry cleaning recommended	
FABRIC A	L'ARC - MONACO - OPERA UPPER EASTSIDE - RIVE GAUCHE	L'ARC - MONACO - OPERA UPPER EASTSIDE - RIVE GAUCHE	FA
FABRIC B	CHARLES - SAINT GERMAIN SKY - SOHO	CHARLES - SAINT GERMAIN SKY - SOHO	FB
FABRIC C	KEY WEST - MONTAUK TROCADERO	KEY WEST - MONTAUK TROCADERO	FC
L1 - L2	HILTON (L1)	HILTON (L1)	L1
LEATHER	MARCELLO (L2) * Bezüge teilweise zusammengesetzt	MARCELLO (L2) * covers partially composed	L2

Bezug Cover	* C.O.M. FABRIC A	FABRIC B	FABRIC C	LEATHER L1/2	KODEX
----------------	----------------------	----------	----------	--------------	-------

Rückenkissen 45 x 45
backing cushion



mit stützender Polsterkernlage
with supporting foam middle lay

* Ersatzbezug
* new covers
* Stoffbedarf
* Fabric Need

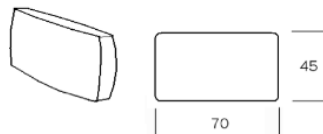
0.6 LFM

0.5 Häute - Skins

LGCMK45

EBLGCMK45

Stützkissen 45 x 70
backing cushion



mit stützender Polsterkernlage
with supporting foam middle lay

* Ersatzbezug
* new covers
* Stoffbedarf
* Fabric Need

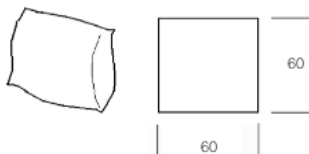
1.0 LFM

0.5 Häute - Skins

LGCMK457

EBLGCMK457

Daunenkissen 60 x 60
down feathers



* Ersatzbezug
* new covers
* Stoffbedarf
* Fabric Need

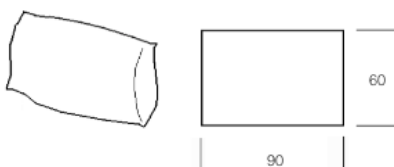
0.6 LFM

0.5 Häute - Skins

LGCK60

EBLGCK60

Daunenkissen 60 x 90
down feathers



* Ersatzbezug
* new covers
* Stoffbedarf
* Fabric Need

1.0 LFM

0.5 Häute - Skins

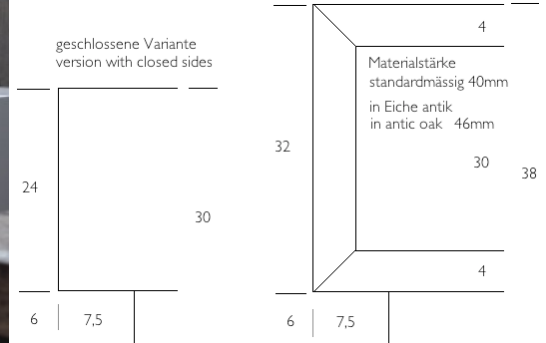
LGCK609

EBLGCK609

Optionen | Options

Spezialausführungen nur auf Anfrage | customized editions only on request

LOWCOFFEETABLES



Produkt Informationen

Ergänzend zu den Polsterlinien LOW grand confort, LOW bottoni und tender sind diverse grosszügige Coffeetables mit oder ohne Zwischenablage erhältlich. Bei den grösseren Formaten ist der Einbau eines Fireplaces möglich und eine stimmungsvolle Ergänzung. Auf Wunsch kann der Fireplace auch bei kleineren Modellen eingebaut werden.

Betrieben wird das Brennelement (Uniflame Radius) mit Bioäthanol, welches völlig emissionslos verbrennt und geruchsfrei ist. Das Fassungsvermögen des Tanks umfasst 2 Liter und entspricht somit den allgemeinen Sicherheitsrichtlinien. Die Brenndauer umfasst rund 4 Stunden und erzeugt eine schnelle Erwärmung. Die Glasscheiben lassen sich zwecks Reinigung einfach entfernen.

Falls das Cheminée während der wärmeren Jahreszeiten nicht zum Einsatz gelangen sollte, lässt sich dieses leicht herausnehmen und durch eine Abdeckung, welche als Ablagetablar mit umlaufendem Rahmen ausgestattet ist, ersetzen. Siehe Seite 134 unten.

Product Informations

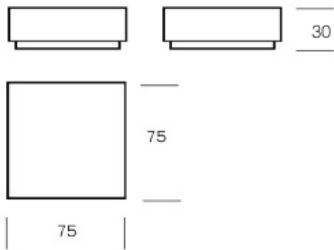
In addition to the sofaline LOW grand confort, LOW bottoni and tender a choice of generous Coffee Tables with or without - deposit available. In the larger sizes the integration of a fireplaces is possible and a nice mood supplement. On request, the Fireplace can also be installed at smaller models.

Operated, the fuel element (Uniflame radius) with bioethanol, which burns completely emission free and odorless. The-making capacity of the tank includes 2 liters and thus corresponds to the general security policies. The focal length covers about 4 hours and generates a rapid heating. The glass panels can be simply removed for cleaning.

Standardausführungen | Materialien

Struktur structure	MDF furniert	MDF laminated	KODEX
Cheminée Fireplace	Abdeckung glanzverchromt Sicherheitsgläser aus sekurisiertem Glas	bright chrome cover safety glasses	
WOOD 1	Eiche natur Eiche gebeizt gemäss Holzmuster Eiche antik grau (Massivholz) Eiche antik ebenholzfarbig (Massivholz)	natural Oak stained Oak according to samples antic Oak grey (solid wood) antic Oak ebony (solid wood)	EN EG EAG EAE
WOOD 2	amerikanischer Nussbaum Schichtholz hell	american walnut plywood light	AN SH
WOOD 3	ostindischer Palisander Eiche Papyrus MDF matt lackiert nach RAL / NCS	eastindian Palisander Oak papyrus MDF mat lacquered according to RAL / NCS	OP EP ML
WOOD 4	MDF hochglanz lackiert nach RAL / NCS	MDF glossy lacquered according to RAL / NCS	ML HL

Coffeetable mit rundum geschlossene Seiten 75 x 75
 coffeetable with entirely closed sides



WOOD 1

LCTW175

WOOD 2

LCTW275

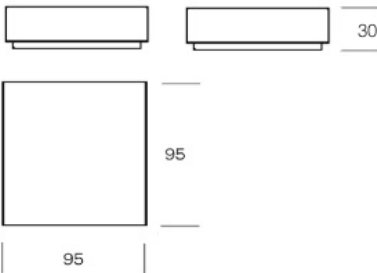
WOOD 3

LCTW375

WOOD 4

LCTW475

Coffeetable mit rundum geschlossene Seiten 95 x 95
 coffeetable with entirely closed sides



WOOD 1

LCTW195

WOOD 2

LCTW295

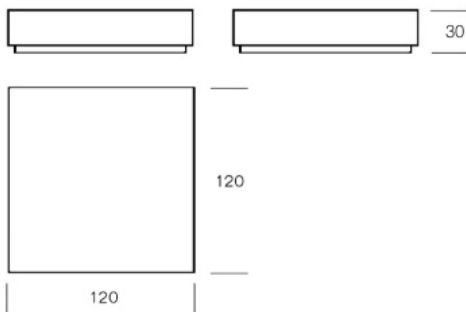
WOOD 3

LCTW395

WOOD 4

LCTW495

Coffeetable mit rundum geschlossene Seiten 120 x 120
 coffeetable with entirely closed sides



WOOD 1

LCTW1120

WOOD 2

LCTW2120

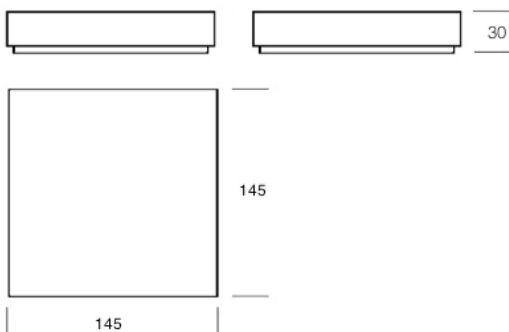
WOOD 3

LCTW3120

WOOD 4

LCTW4120

Coffeetable mit rundum geschlossene Seiten 145 x 145
 coffeetable with entirely closed sides



WOOD 1

LCTW1145

WOOD 2

LCTW2145

WOOD 3

LCTW3145

WOOD 4

LCTW4145

Optionen | Options

auf verdeckten Rollen

on concealed wheels

VDR

Einbau Cheminée bei anderen Größen

mounting of fireplace at other sizes

ECHRA

EAE EAG Aufpreis für weiss geseift, geölt oder stumpfmatt lackiert

extra charge for white soaped, oiled or mat lacquered

O+

Sonderhöhe bis 38 cm | Height up to 38 cm

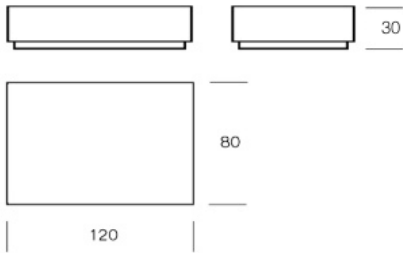
Oberkante Top | upper hight top

H-38

Andere Größen auf Anfrage

customized Sizes on request

Coffeetable mit rundum geschlossene Seiten
coffeetable with entirely closed sides **120 x 80**



WOOD 1

LCTW11208

WOOD 2

LCTW21208

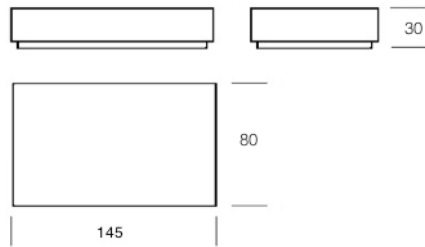
WOOD 3

LCTW31208

WOOD 4

LCTW41208

Coffeetable mit rundum geschlossene Seiten
coffeetable with entirely closed sides **145 x 80**



WOOD 1

LCTW11458

WOOD 2

LCTW21458

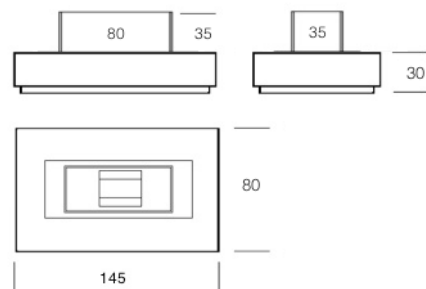
WOOD 3

LCTW31458

WOOD 4

LCTW41458

Cheminée mit rundum geschlossene Seiten
fireplace with entirely closed sides **145 x 80**



* Siehe erhältliche Cheminée-Abdeckung Seite 134
* see available covering for the fireplace on page 134

WOOD 1

LFPW11458

WOOD 2

LFPW21458

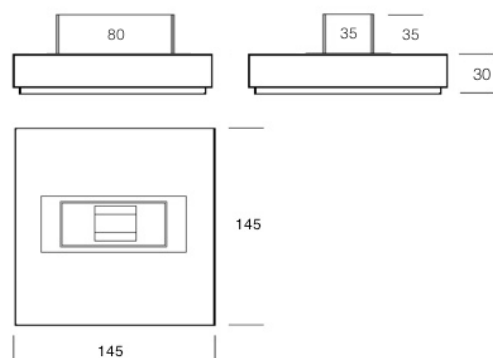
WOOD 3

LFPW31458

WOOD 4

LFPW41458

Cheminée mit rundum geschlossene Seiten
fireplace with entirely closed sides **145 x 145**



* Siehe erhältliche Cheminée-Abdeckung Seite 134
* see available covering for the fireplace on page 134

WOOD 1

LFPW1145

WOOD 2

LFPW2145

WOOD 3

LFPW3145

WOOD 4

LFPW4145

Optionen | Options

auf verdeckten Rollen

on concealed wheels

VDR

Einbau Cheminée bei anderen Grössen

mounting of fireplace at other sizes

ECHRA

EAE EAG Aufpreis für weiss geseift, geölt oder stumpfmatt lackiert

extra charge for white soaped, oiled or mat lacquered

O+

Sonderhöhe bis 38 cm | Height up to 38 cm

Oberkante Top | upper hight top

H-38

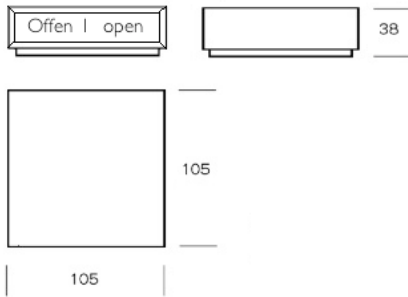
Andere Grössen auf Anfrage

customized Sizes on request

Coffeetable zweiseitig durchgehend offen
coffeetable on two sides entirely open

105 x 105

Innenausführung: hochglanz weiss, schwarz oder taupe
inside surfaces: glossy white, black or taupe

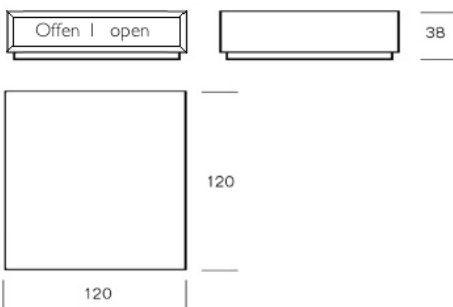


WOOD 1	LCTOW1105
WOOD 2	LCTOW2105
WOOD 3	LCTOW3105
WOOD 4	LCTOW4105

Coffeetable zweiseitig durchgehend offen
coffeetable on two sides entirely open

120 x 120

Innenausführung: hochglanz weiss, schwarz oder taupe
inside surfaces: glossy white, black or taupe

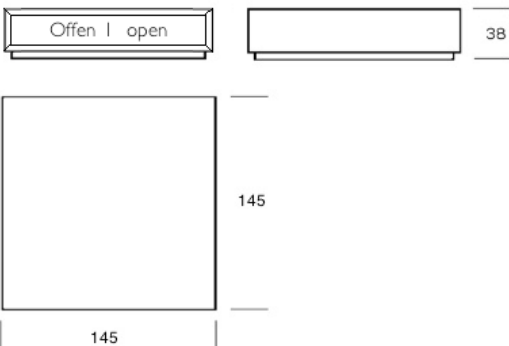


WOOD 1	LCTOW1120
WOOD 2	LCTOW2120
WOOD 3	LCTOW3120
WOOD 4	LCTOW4120

Coffeetable zweiseitig durchgehend offen
coffeetable on two sides entirely open

145 x 145

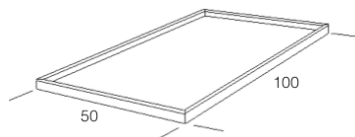
Innenausführung: hochglanz weiss, schwarz oder taupe
inside surfaces: glossy white, black or taupe



WOOD 1	LCTOW1145
WOOD 2	LCTOW2145
WOOD 3	LCTOW3145
WOOD 4	LCTOW4145

Cheminéeabdeckung
fireplace covering

50 x 100



WOOD 1	in Eiche antik nicht erhältlich not available in antic Oak	LCTCAW1
WOOD 2	in Schichtholz hell nicht erhältlich not available in Plywood light	LCTCAW2
WOOD 3		LCTCAW3
WOOD 4		LCTCAW4

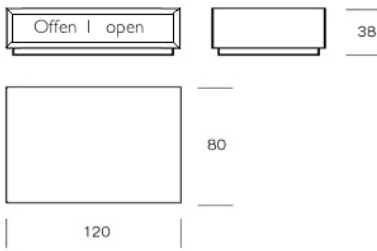
Optionen | Options

auf verdeckten Rollen	on concealed wheels	VDR
Einbau Cheminée bei anderen Grössen	mounting of fireplace at other sizes	ECHRA
EAE EAG Aufpreis für weiss geseift, geölt oder stumpfmatt lackiert	extra charge for white soaped, oiled or mat lacquered	O+
Sonderhöhe bis 38 cm Height up to 38 cm	Oberkante Top upper hight top	H-38
Andere Grössen auf Anfrage	customized Sizes on request	

Coffeetable zweiseitig durchgehend offen
coffeetable on two sides entirely open

120 x 80

Innenausführung: hochglanz weiss, schwarz oder taupe
inside surfaces: glossy white, black or taupe



WOOD 1

LCTOW1 | 208

WOOD 2

LCTOW2 | 208

WOOD 3

LCTOW3 | 208

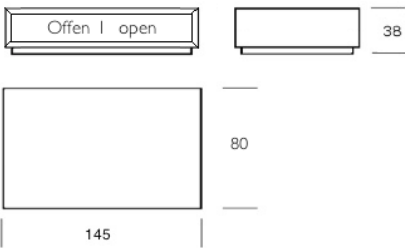
WOOD 4

LCTOW4 | 208

Coffeetable zweiseitig durchgehend offen
coffeetable on two sides entirely open

145 x 80

Innenausführung: hochglanz weiss, schwarz oder taupe
inside surfaces: glossy white, black or taupe



WOOD 1

LCTOW1 | 458

WOOD 2

LCTOW2 | 458

WOOD 3

LCTOW3 | 458

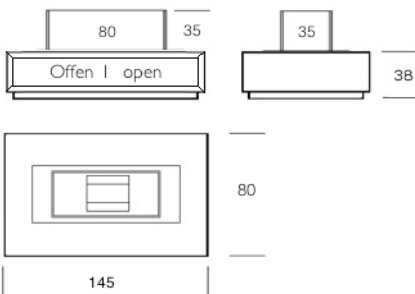
WOOD 4

LCTOW4 | 458

Cheminée zweiseitig durchgehend offen
fireplace on two sides entirely open

145 x 80

Innenausführung: hochglanz weiss, schwarz oder taupe
inside surfaces: glossy white, black or taupe



WOOD 1

LFPOW1 | 458

WOOD 2

LFPOW2 | 458

WOOD 3

LFPOW3 | 458

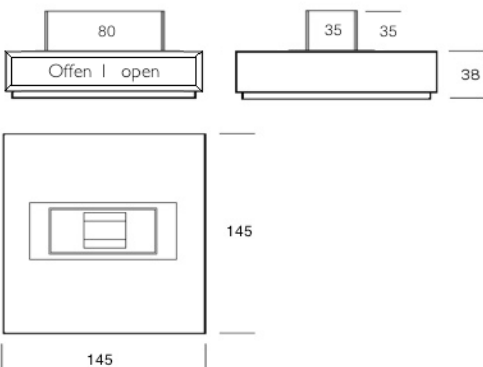
WOOD 4

LFPOW4 | 458

Cheminée zweiseitig durchgehend offen
fireplace on two sides entirely open

145 x 145

Innenausführung: hochglanz weiss, schwarz oder taupe
inside surfaces: glossy white, black or taupe



WOOD 1

LFPOW1 | 45

WOOD 2

LFPOW2 | 45

WOOD 3

LFPOW3 | 45

WOOD 4

LFPOW4 | 45

Optionen | Options

auf verdeckten Rollen

on concealed wheels

VDR

Einbau Cheminée bei anderen Grössen

mounting of fireplace at other sizes

ECHRA

EAE EAG Aufpreis für weiss geseift, geölt oder stumpfmatt lackiert

extra charge for white soaped, oiled or mat lacquered

O+

Sonderhöhe bis 38 cm | Height up to 38 cm

Oberkante Top | upper height top

H-38

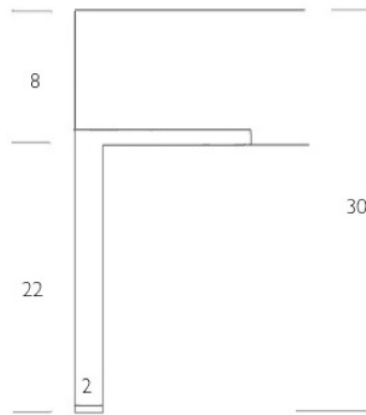
Andere Grössen auf Anfrage

customized Sizes on request

LOW FLAT COFFEETABLES

Als leichte Variante sind alternativ die Coffeetables LOW FLAT mit verchromten Füßen erhältlich. Die Platte ist aus furnierter Mehrschichtplatte gefertigt. Sonderausführungen auf Anfrage möglich.

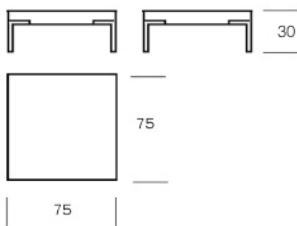
as a light version alternatively the coffeetables LOW FLAT with cromated legs are available. The top is made of multilayer veneered. Special editions on request.



KODEX

Coffeetable

75 x 75



WOOD 1

in Eiche antik nicht erhältlich
not available in antic Oak

LCTFW175

WOOD 2

in Schichtholz hell nicht erhältlich
not available in Plywood light

LCTFW275

WOOD 3

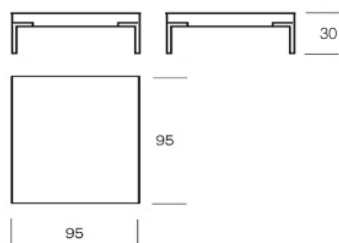
LCTFW375

WOOD 4

LCTFW475

Coffeetable

95 x 95



WOOD 1

in Eiche antik nicht erhältlich
not available in antic Oak

LCTFW195

WOOD 2

in Schichtholz hell nicht erhältlich
not available in Plywood light

LCTFW295

WOOD 3

LCTFW395

WOOD 4

LCTFW495

Optionen | Options

Aufpreis für weiss geseift, geölt

extra charge for white soaped, oiled

O+

Füsse bronziert

bronzed feet

FBR

Aufpreis für Minderhöhe

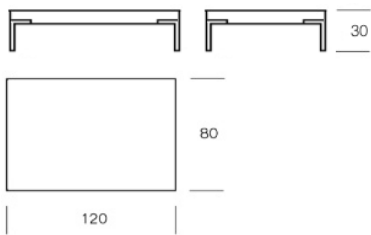
reduced height

H-30

Andere Grössen auf Anfrage

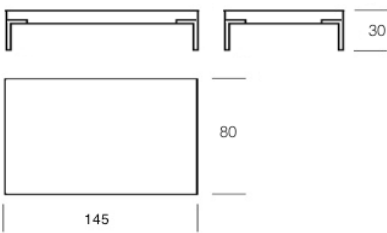
customized Sizes on request

Coffeetable 120 x 80



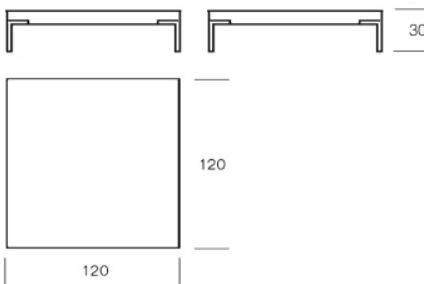
WOOD 1	in Eiche antik nicht erhältlich not available in antic Oak	LCTFW11208
WOOD 2	in Schichtholz hell nicht erhältlich not available in Plywood light	LCTFW21208
WOOD 3		LCTFW31208
WOOD 4		LCTFW41208

Coffeetable 145 x 80



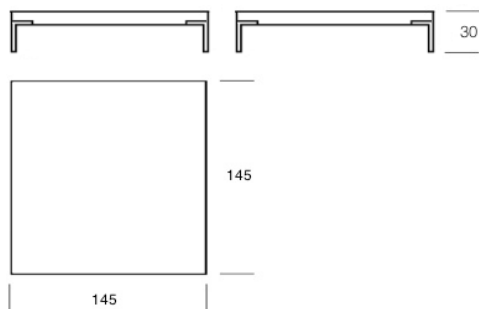
WOOD 1	in Eiche antik nicht erhältlich not available in antic Oak	LCTFW11458
WOOD 2	in Schichtholz hell nicht erhältlich not available in Plywood light	LCTFW21458
WOOD 3		LCTFW31458
WOOD 4		LCTFW41458

Coffeetable 120 x 120



WOOD 1	in Eiche antik nicht erhältlich not available in antic Oak	LCTFW1120
WOOD 2	in Schichtholz hell nicht erhältlich not available in Plywood light	LCTFW2120
WOOD 3		LCTFW3120
WOOD 4		LCTFW4120

Coffeetable 145 x 145



WOOD 1	in Eiche antik nicht erhältlich not available in antic Oak	LCTFW1145
WOOD 2	in Schichtholz hell nicht erhältlich not available in Plywood light	LCTFW2145
WOOD 3		LCTFW3145
WOOD 4		LCTFW4145

Optionen | Options

Aufpreis für weiss geseift, geölt	extra charge for white soaped, oiled	O+
Füsse bronziert	bronzed feet	FBR
Aufpreis für Minderhöhe	reduced height	H-30
Andere Grössen auf Anfrage	customized Sizes on request	